



УПРАВЛЕНИЕ ФЕДЕРАЛЬНОЙ СЛУЖБЫ
ГОСУДАРСТВЕННОЙ СТАТИСТИКИ
ПО СВЕРДЛОВСКОЙ ОБЛАСТИ
И КУРГАНСКОЙ ОБЛАСТИ

О естественном движении населения Свердловской области



за январь-август 2022 года



УПРАВЛЕНИЕ ФЕДЕРАЛЬНОЙ СЛУЖБЫ
ГОСУДАРСТВЕННОЙ СТАТИСТИКИ
ПО СВЕРДЛОВСКОЙ ОБЛАСТИ
И КУРГАНСКОЙ ОБЛАСТИ

О естественном движении населения

Свердловской области

за январь-август 2022 года

- 01 ПОКАЗАТЕЛИ ЕСТЕСТВЕННОГО ДВИЖЕНИЯ НАСЕЛЕНИЯ
- 02 ПОКАЗАТЕЛИ РОЖДАЕМОСТИ
- 03 ПОКАЗАТЕЛИ СМЕРТНОСТИ
- 04 ПОКАЗАТЕЛИ БРАЧНОСТИ
- 05 ПОКАЗАТЕЛИ РАЗВОДИМОСТИ





ЕСТЕСТВЕННОЕ ДВИЖЕНИЕ НАСЕЛЕНИЯ

ЧЕЛОВЕК

Показатели естественного движения населения за январь-август 2022 года

за январь-август 2022 года

человек

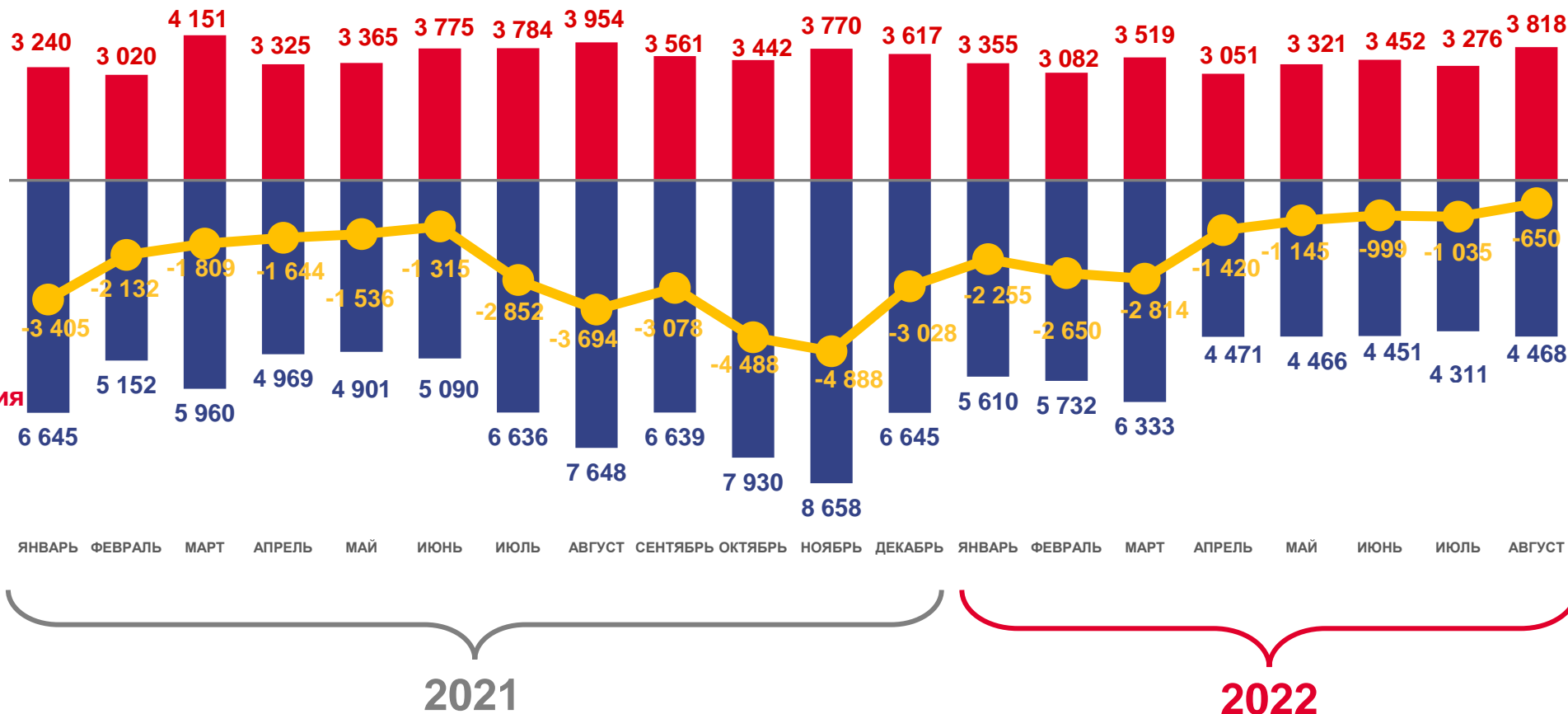
-12 968

Естественный прирост, убыль (-) населения

в расчете на 1000 человек населения

-4,6

Коэффициент естественного прироста, убыли (-)



Число родившихся



Число умерших



Естественный прирост





ЧИСЛО ЗАРЕГИСТРИРОВАННЫХ РОДИВШИХСЯ

ТЫСЯЧ ЧЕЛОВЕК

Рождаемость

за январь-август 2022 года

человек
26 874

Число зарегистрированных
родившихся

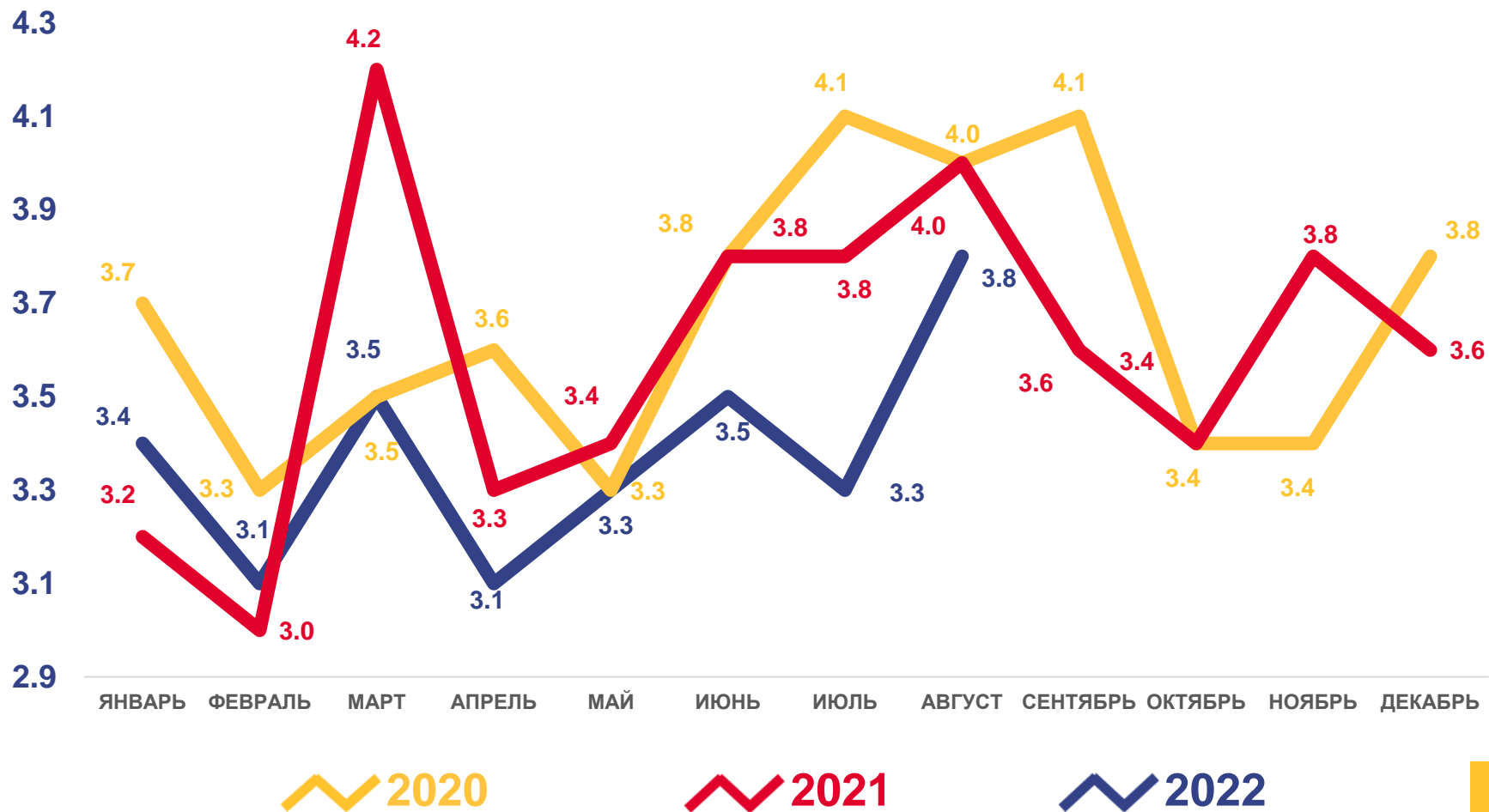
в расчете на 1000 человек населения

9,5

Коэффициент рождаемости

Изменение, %
к январю-августу 2021 года

-6,1





ЧИСЛО ЗАРЕГИСТРИРОВАННЫХ УМЕРШИХ

ТЫСЯЧ ЧЕЛОВЕК

Смертность

за январь-август 2022 года

человек

39 842

Число зарегистрированных умерших

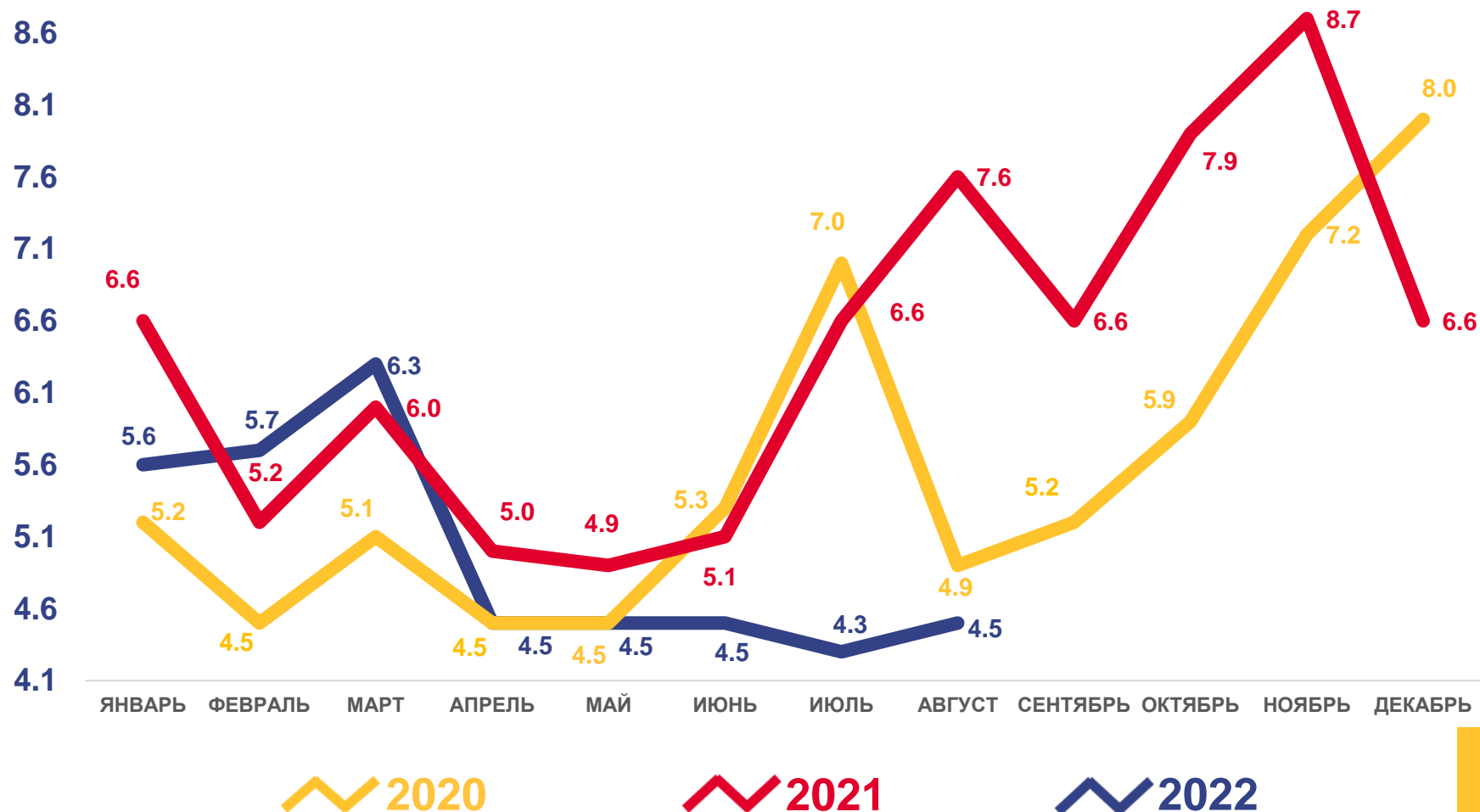
в расчете на 1000 человек населения

14,1

Коэффициент смертности

Изменение, %
к январю-августу 2021 года

-15,2





ЧИСЛО ЗАРЕГИСТРИРОВАННЫХ БРАКОВ

ТЫСЯЧ ЕДИНИЦ

Брачность

за январь-август 2022 года

единиц
19 836

Число зарегистрированных браков

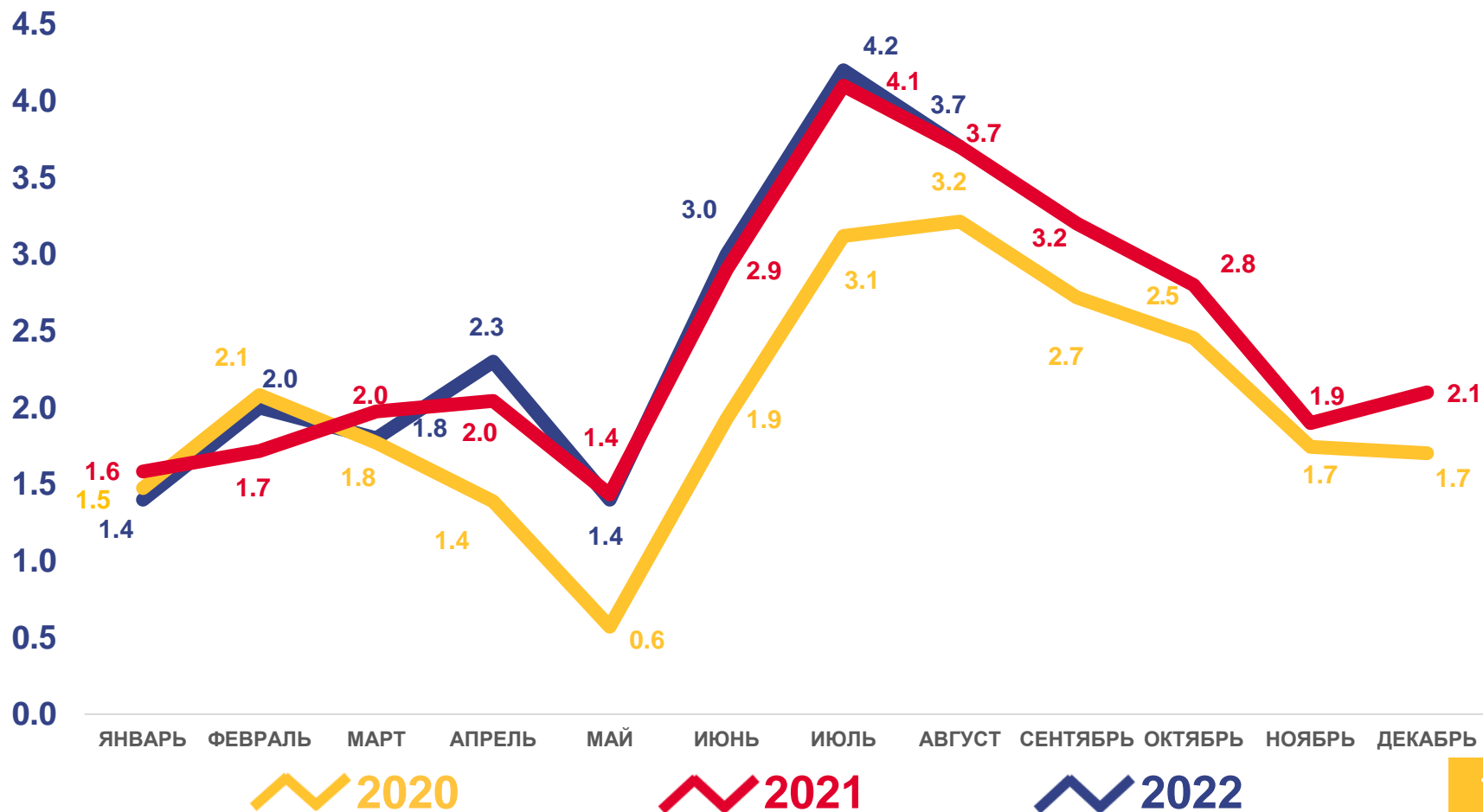
в расчете на 1000 человек населения


7,0

Коэффициент брачности

Изменение, %
к январю-августу 2021 года

1,9





ЧИСЛО ЗАРЕГИСТРИРОВАННЫХ РАЗВОДОВ

ТЫСЯЧ ЕДИНИЦ

Разводимость

за январь-август 2022 года

единиц

14 321

Число зарегистрированных разводов

в расчете на 1000 человек населения

5,1

Коэффициент разводимости

Изменение, %

к январю-августу 2021 года

-2,8

